



**AMBASSADE  
DE FRANCE  
EN ITALIE**

*Liberté  
Égalité  
Fraternité*



# **FRANCE - ITALIE RAPPORT ECONOMIQUE 2021**

**Direction générale du Trésor-SER (service économique régional de Rome),  
en partenariat avec le bureau de BUSINESS France en Italie, le comité Italie des CCEF  
(conseillers du commerce extérieur de la France), le bureau d'ATOUT France en Italie  
et la CCIFI (chambre de commerce et d'industrie France-Italie)**

## 2 ECONOMIES VOISINES ET COMPLEMENTAIRES

### ÉCHANGE TOTAL DE BIENS & SERVICES

94 Md€ (2020)

L'ITALIE DEGAGE UN EXCEDENT  
COMMERCIAL DE 13,5 Md€

### INVESTISSEMENTS EN 2020

**4 000 ENTREPRISES DES DEUX COTES DES  
ALPES, SOIT PRES DE 400 000 EMPLOIS**  
2018 ENTREPRISES FRANÇAISES EN ITALIE  
1764 ENTREPRISES ITALIENNES EN FRANCE  
FRANCE : 1<sup>ER</sup> INVESTISSEUR ET 1<sup>ER</sup> EMPLOYEUR  
ETRANGER EN ITALIE

### TOURISME EN 2019

4,9 MILLIONS DE TOURISTES FRANÇAIS  
EN ITALIE  
7 MILLIONS DE TOURISTES ITALIENS  
EN FRANCE

### GRANDS GROUPES FRANCO-ITALIENS

STMICROELECTRONICS  
ESSILORLUXOTTICA  
STELLANTIS  
THALES ALENIA SPACE et TELESPAZIO  
ATR

### TECH

**LA FRENCH TECH** : 20 000 STARTUPS, 672  
INVESTISSEURS VC, 686 000 EMPLOIS  
**LA TECH EN ITALIE** : 12 000 STARTUPS, 180  
INVESTISSEURS VC, 62 000 EMPLOIS

### DES INDUSTRIES DYNAMIQUES

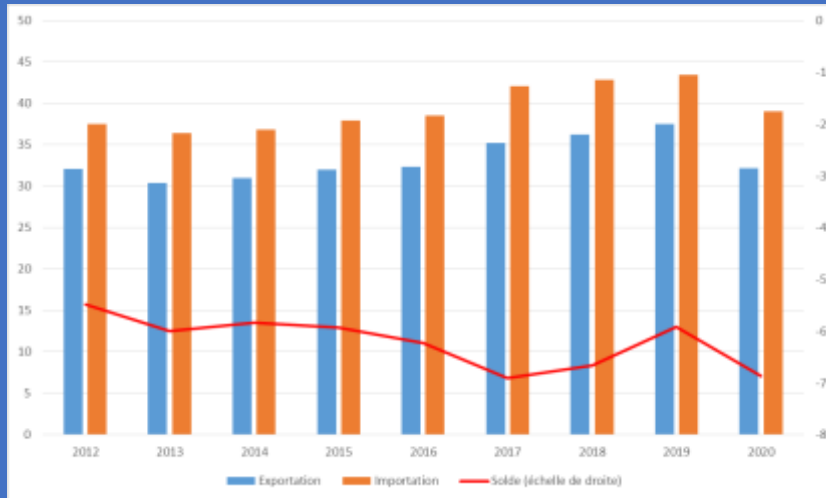
L'ITALIE A QUASIMENT 2 FOIS PLUS  
D'ENTREPRISES INDUSTRIELLES QUE LA  
FRANCE (383 000 / 197 000)

**AVENIR – ETROITES COOPERATIONS INDUSTRIELLES**  
BATTERIES, HYDROGENE, CLOUD, MICROELECTRONIQUE,  
ESPACE, SANTE

**AVENIR - PRINCIPAUX POTENTIELS COMMERCIAUX**  
TRANSPORTS, LUXE, AGROALIMENTAIRE, FINANCE

## DES ECHANGES COMMERCIAUX HISTORIQUEMENT DENSES

### Evolution des échanges de biens entre la France et l'Italie (en Md€) – 2012-2020



Source : Elaboration DG Trésor sur données douanes françaises

Échanges de biens en 2020 = 71,3 Md€

Échanges de services en 2019 = 22,9 Md€

L'Italie est le 3<sup>ème</sup> partenaire commercial de la France, le 2<sup>ème</sup> client (7,5% des exportations françaises) et le 3<sup>ème</sup> fournisseur (part de marché de 8%)

La France est le 2<sup>ème</sup> partenaire commercial de l'Italie, le 2<sup>ème</sup> client (10,3% des exportations italiennes) et le 3<sup>ème</sup> fournisseur (part de marché de 8,4%)

La France est le 1<sup>er</sup> fournisseur d'électricité d'Italie  
14,5 TWh, 38% des importations italiennes (2019)

La France est déficitaire dans ses relations avec l'Italie pour l'agroalimentaire (Italie 5<sup>ème</sup> partenaire), mais excédentaire pour les produits agricoles (Italie 2<sup>ème</sup> partenaire)

#### Principaux postes d'exportation

FR → IT

Agro : 5,3 Md€  
Automobile : 3,6 Md€  
Pharmacie : 3,4 Md€  
Chimie : 3,2 Md€

#### Principaux postes d'exportation

IT → FR

Machines : 5,2 Md€  
Agro : 4,7 Md€  
Textile Cuir : 4,2 Md€  
Métaux : 4,1 Md€

## DES INVESTISSEMENTS CROISES GENERATEURS D'EMPLOIS

### La France en Italie

1 767 entreprises françaises en Italie

236 000 emplois

- La France est le 1<sup>er</sup> investisseur étranger en Italie (stock d'IDE 2019 = 84 Md€), suite à la fusion Essilor Luxottica.
- La France est le 1<sup>er</sup> employeur étranger en Italie.
- L'Italie est le 5<sup>ème</sup> pays de destination des investissements français à l'étranger (6,3% du stock d'IDE FR à l'étranger).
- Entre 2007 et 2020, la valeur des rachats d'entreprises italiennes par des sociétés françaises se sont élevés à 37,8 Md€.
- Les grands employeurs sont Carrefour, BNP Paribas (BNL), Crédit Agricole (Cariparma), Sodexo, Kering (Gucci), EDF (Edison), Decathlon.
- L'industrie manufacturière représente 45% (38 Md€) du stock d'IDE français et les activités financières et d'assurance 30% (26 Md€).

### L'Italie en France

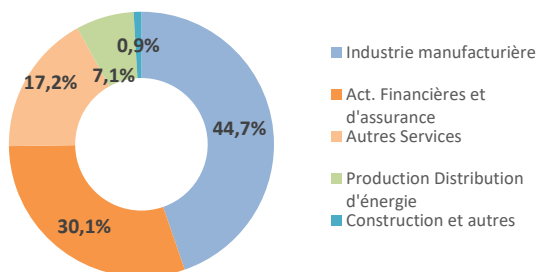
1 764 entreprises italiennes en France

80 042 emplois

- Les investissements italiens en France s'élevaient à 43 Md€ en 2019 (3,3% du total du stock d'IDE net en France, + 1 place par rapport à 2018).
- La France est le 3<sup>ème</sup> pays d'implantation des filiales d'entreprises italiennes.
- Le potentiel d'investissements italiens en France est très élevé.
- Entre 2007 et 2020, la valeur des rachats d'entreprises françaises par des sociétés italiennes se sont élevés à 47,3 Md€.
- Les grands employeurs sont Generali, FCA Group (Stellantis), Edizione (Autogrill, Benetton), Prysmian (câbles), CIR (équipementier), Saipem (Eni).
- L'Italie a lancé 94 projets d'investissements en France en 2020, créant ou sauvegardant près de 1 139 emplois.

### Investissements français en Italie en 2019

Stock IDE français en Italie ventilé par secteurs



Source : Elaboration SER sur données Banque de France

### Investissements italiens en France en 2020

Secteur d'activité	Nombre		Part	
	Projets	Emplois	Projets	Emplois
ITP, construction	13	200	13%	25%
Taxi et activités occasionnelles	10	305	11%	38%
Agro-alimentaire	8	110	9%	10%
Équipements électriques et informatiques	6	38	6%	5%
Équipement du foyer	6	50	6%	6%
Prestations informatiques	6	50	6%	6%

### ÉVOLUTION DES PROJETS ET DES EMPLOIS



Source : Bilan France 2020, Business France

## LE TOURISME : UN MODELE ECONOMIQUE VITAL POUR NOS 2 PAYS

Territoires dotés d'un riche patrimoine historique, culturel et gastronomique, l'industrie touristique constitue un levier central de l'économie des deux pays. En raison de la crise de la Covid-19 qui a entraîné en 2020 la chute de la fréquentation touristique d'environ 70% (source OMT), les données retenues se réfèrent à 2019, année de référence en termes de poids et de potentiel de croissance de ce secteur dans nos économies (source : World Travel and Tourism Council, 2019).

**L'Italie et la France ont respectivement 55 et 45 sites inscrits au patrimoine de l'Unesco.**

### FRANCE (2018) : 8,5% du PIB

- 7 millions d'arrivées touristiques italiennes pour 42 millions de nuitées en France.
- La France est la 2<sup>ème</sup> destination des Italiens en courts-séjours de moins de 3 nuits.
- La France est la 1<sup>ère</sup> destination des Italiens en séjours 4-6 nuits, la 2<sup>ème</sup> destination des Italiens pour les longs séjours de 6 nuits et +.
- Les Italiens ont dépensé 3,5 Md€.
- Les principales régions visitées par les Italiens : 1- Ile-de-France (35%) ; 2- Provence-Alpes-Côte d'Azur (21%) ; 3- Occitanie (14%) ; 4- Auvergne-Rhône-Alpes (9%) ; 5- Grand-Est (5%).
- Le nombre de personnes employées dans le secteur français du voyage et du tourisme est passé de près de 2,7 millions en 2019 à 2,5 millions en 2020. Source : DGCIS-INSEE

### ITALIE (2018) : 13% du PIB

- Près de 4,9 millions de voyageurs français en Italie pour 43,15 millions de nuitées.
- Les Français ont dépensé 4,2 Md€ en Italie.
- Les principales Régions fréquentées par les Français : 1- Vénétie (665 000) ; 2- Lombardie (625 000) ; 3- Toscane (515 000) ; 4- Sicile (470 000) ; 5- Latium - Rome (466 000).
- Le nombre de personnes employées dans le secteur italien du voyage et du tourisme est passé de près de 3,5 millions en 2019 à 3,2 millions en 2020 (WTTC).

Source : Banca d'Italia - Istat

Accessibilité et proximité de la France et de l'Italie sont majeures : à l'été 2021, 700 vols directs hebdomadaires, 20 liaisons ferroviaires, 60% de la clientèle utilisent la voiture.

## Grands événements à venir

France	Italie
<p style="text-align: center;"><b>Coupe du monde de Rugby 2023 : 8/9-21/10/2023</b>  <a href="https://www.rugbyworldcup.com/2023/">https://www.rugbyworldcup.com/2023/</a></p>  <p>Impact attendu :                      * Entre 1,9 et 2,4 Md€ de chiffre d'affaires, création de 13 000 emplois                      * Environ 100 M€ de recettes fiscales                      * Jusqu'à 450 000 visiteurs</p>	<p style="text-align: center;"><b>JUBILEE 2025</b>  <a href="https://www.giubileo-2025.it/">https://www.giubileo-2025.it/</a></p>  <p>Impact attendu :                      * 20 Md€ de chiffres d'affaires                      * 500 M€ de recettes fiscales                      * Environ 30 millions de visiteurs</p>
<p style="text-align: center;"><b>JO 2024 - Jeux olympiques d'été</b>                      26/7-11 /8/2024  <a href="https://www.paris2024.org/fr/">https://www.paris2024.org/fr/</a></p>  <p>Impact attendu :                      * 10 500 athlètes                      * 120 000 / 250 000 créations d'emplois                      * Près de 20 millions de visiteurs</p>	<p style="text-align: center;"><b>JO 2026 - Jeux olympiques d'hiver</b>                      6-22/2 et 6-15/3/2026  <a href="https://www.milanocortina2026.org/fr/">https://www.milanocortina2026.org/fr/</a></p>  <p>Impact attendu :                      * 36 000 créations d'emplois                      * 250 M€ recettes fiscales                      * 2 Md€ de valeur ajoutée</p>

## DEUX ACTEURS DE POIDS POUR LA CROISSANCE DE L'UNION EUROPEENNE

**Les deux économies cumulées représentent dans l'UE environ :**

**127 millions de consommateurs (28% des citoyens européens)**  
**PIB cumulé de 4 200 Md€, soit 30% du PIB de l'UE**  
**22% des emplois**  
**23% des investissements en R&D**  
**1/5 du commerce européen dans les chaînes de valeur mondiales et régionales**  
(chiffres 2019)

### Deux grands exportateurs

- Part dans le commerce mondial de biens et services en volume en 2019 :  
**France : 3,5%** - **Italie : 2,5%**
- En 2020, la baisse des exportations de services a été plus contenue en France qu'en Italie, en raison de la dépendance plus forte de cette dernière au tourisme.

### Deux pays d'entrepreneurs

**2.826.696 entreprises en France**  
**dont 3.876 grandes entreprises**

(2018, OCDE)

- En 2020, 848 200 entreprises ont été créées en France (4% de plus qu'en 2019).
- Grand succès du statut d'autoentrepreneur : 1,5 million d'autoentrepreneurs sont inscrits.

**3.672.846 entreprises en Italie**  
**dont 3.506 grandes entreprises**

(2018, OCDE)

- En 2020, pour la 1<sup>ère</sup> fois, l'Italie est le pays européen qui compte le plus grand nombre d'entreprises à forte croissance : 269. La France est le 3<sup>ème</sup> pays européen : 164  
(source Financial Times)

### Deux économies manufacturières

- Le secteur manufacturier est plus important en Italie, où il contribue à 16,8% du PIB et à 21,3% de la VA, contre respectivement 10,9% et 17,1% en France.  
(données ISTAT / INSEE 2018, banque d'Italie)

### Deux leaders agricoles

- Les industries agroalimentaires française et italienne se situent au 2<sup>ème</sup> et 3<sup>ème</sup> rangs européens en termes de chiffre d'affaires avec respectivement près de 370 Md€ et 276 Md€**
- L'Italie et la France sont les 2<sup>ers</sup> producteurs mondiaux de vins : 94 millions d'hectolitres en 2020 (respectivement 49 hL et 45 hL)

### Deux acteurs engagés dans la protection de l'environnement

- Economie circulaire et productivité des ressources : le taux de matières premières secondaires, c'est-à-dire produites à partir des déchets, dans la consommation intérieure, est de 20,1% en France et de 19,3% en Italie.
  - L'Italie affiche un résultat supérieur (51,3%) à la moyenne européenne (47,7%) dans le recyclage des déchets urbains, devant la France (46,3%).
- L'Italie a été un des premiers pays européens à instaurer des zones de faibles émissions en ville, et ce depuis 1992. En avril 2020, 117 zones sont dénombrées en Italie, représentant un total de 676 communes.

## DES COOPERATIONS INDUSTRIELLES ETROITES EN CONSTANT DEVELOPPEMENT

### **ATR – Avions de Transport Régional (CA 2019 : 1,6 Md€ - 1 000 emplois)**

ATR est un groupement d'intérêt économique de construction aéronautique fondé en 1981 par le français Aérospatiale (Airbus Group) et l'italien Aeritalia (devenu Alenia Aermacchi, puis fusionné avec Finmeccanica, aujourd'hui Leonardo). La société produit des avions de ligne régionaux.

### **STMICROELECTRONICS (CA 2020 : 10,22 Md€ - 46 000 emplois)**

STMicroelectronics est une multinationale française et italienne qui développe, fabrique et commercialise des semi-conducteurs. La société est née de la fusion en 1987 de la société italienne *SGS - Società Generale Semiconduttori SpA* et de la société française *Thomson Semiconducteurs*, filiale de Thomson. Lors de la fusion, l'équilibre a été maintenu entre les actionnaires français et italien. STMicroelectronics est l'un des tout premiers acteurs mondiaux de la production de semi-conducteurs, le 1<sup>er</sup> groupe européen (devant NXP) et le 11<sup>ème</sup> groupe mondial, dans un marché dominé par les américains, les coréens, les taiwanais et les japonais.

### **« Space Alliance » : THALÈS ALENIA SPACE et TELESPAZIO (CA 2020 : 2 Md€ - 9 500 emplois)**

Space Alliance, partenariat stratégique fondé en 2005 par les groupes majeurs de l'industrie spatiale Leonardo et Thales, inclut 2 joint ventures : Telespazio (67% Leonardo, 33% Thales) et Thales Alenia Space (67% Thales, 33% Leonardo) et propose une offre s'étendant du domaine des télécommunications à celui de la navigation, en passant par les domaines scientifiques et d'observation. La coentreprise franco-italienne Thales Alenia Space est devenue le 1<sup>er</sup> constructeur européen de satellites, un acteur majeur dans l'infrastructure orbitale et le leader mondial en termes de commandes.

### **ESSILORLUXOTTICA (CA 2020 : 14,4 Md€ - 140 000 emplois)**

EssilorLuxottica est une entreprise multinationale franco-italienne fondée le 1<sup>er</sup> octobre 2018 par la fusion du français Essilor et de l'italien Luxottica. C'est le leader mondial dans la conception, la production et la commercialisation de verres optiques, d'équipements optiques, de lunettes de vue et de lunettes de soleil. En 2019, EssilorLuxottica a pris le contrôle de GrandVision (7400 boutiques)

### **NAVIRIS (CA 2020 : ~ 3 Md€ - 15 000 emplois)**

Avec plus de 20 ans de coopération, Fincantieri et Naval Group ont à leur actif de nombreux succès communs, tels que le programme de frégates de défense aérienne Horizon (années 1990, 4 navires) et le programme de frégates multi missions FREMM (20 navires, débuté en 2005). Avec Naviris, société commune créée en 2019 et détenue à 50/50 par les 2 groupes, Fincantieri et Naval Group mettent en commun leurs forces pour développer une nouvelle capacité stratégique du naval de défense : projets communs de R&D - réponse commune à des appels d'offres à l'international - maîtrise d'œuvre et autorité de conception - mutualisation d'approvisionnements.

### **STELLANTIS (CA 2020 : 180 Md€ - 400 000 emplois)**

Le constructeur automobile STELLANTIS, 1<sup>er</sup> groupe européen et 4<sup>ème</sup> groupe mondial, est né de la fusion du groupe français PSA Peugeot SA et du groupe italien FCA Fiat Chrysler Automobiles (groupe EXOR) en janvier 2021. Le groupe Stellantis exploite et commercialise 14 marques automobiles dont 5 issues du Groupe PSA (Citroën, DS Automobiles, Opel, Peugeot et Vauxhall) et neuf issues de FCA (Abarth, Alfa Romeo, Chrysler, Dodge, Fiat, Jeep, Lancia, Maserati et RAM).

### **EURONEXT et BORSA ITALIANA (prévision CA : 1,8 Md€ - emplois > 1 500)**

Un grand pas en avant dans l'union européenne des marchés financiers, avec l'intégration de Borsa Italiana - et de ses filiales Montetitolì, MTS et Cassa di compensazione e garanzia (CC&G) - dans la fédération Euronext, pour un montant de 4,4 Md€. Il s'accompagne de l'entrée de la Caisse des dépôts et des prêts italienne (CDP Equity) et du groupe bancaire Intesa San Paolo au capital d'Euronext, à hauteur respective de 7,31% et 1,31% pour un montant total de 579 M€.



## DES PROGRAMMES AMBITIEUX ET UN FORT POTENTIEL DE COOPERATIONS POUR PREPARER L'AVENIR

### Des relations scientifiques denses, qui s'appuient sur des excellences croisées

Nos 2 pays sont attractifs pour nos étudiants. La France est le 2<sup>ème</sup> pays de destination des étudiants italiens en mobilité Erasmus (4 464 italiens en Erasmus en France), et l'Italie est la 4<sup>ème</sup> destination des étudiants français (3 161 français en Erasmus en Italie). L'Italie est le principal partenaire de la France pour les thèses en cotutelle : 171 doctorants, soit 12% des cotutelles en France. Les collaborations sont importantes dans le domaine de la recherche fondamentale des universités et des établissements publics scientifiques et technologiques mais aussi dans le domaine de la recherche clinique.

Pour la recherche médicale, la France est le 3<sup>ème</sup> partenaire de l'Italie en nombre de programmes (9%) derrière le Royaume-Uni (12%) et les Etats-Unis (15%).

**Les deux pays représentent dans l'Union européenne environ 22% des brevets et 22% des chercheurs.**

- La France est le 6<sup>ème</sup> pays au monde pour la qualité de son système universitaire et le 1<sup>er</sup> européen pour la croissance du nombre de travailleurs dans le secteur technologique (+7,3%).
- L'Italie est le 1<sup>er</sup> pays européen pour le nombre de références par chercheur et le 1<sup>er</sup> au monde pour le nombre de publications scientifiques ces 20 dernières années.

**TAV LYON - TURIN** : à horizon 2029, le projet de ligne nouvelle ferroviaire Lyon-Turin permettra le report d'une part importante du trafic de marchandises traversant les Alpes franco-italiennes et de réduire les impacts environnementaux du transport routier. L'UE va faire passer de 40% à 55% sa contribution au financement de la nouvelle liaison ferroviaire entre Lyon et Turin via les Alpes, qui fait partie du projet de réseau trans-européen et de son corridor Lisbonne-Kiev. En 2020, le projet comptait 600 emplois fixes (677 prévus en 2021).

**Préparer l'Europe de demain** : NextGenerationEU pour participer à l'Europe de demain. **Les grands projets d'intérêt européen commun IPCEI** (PIIEC projet Important d'Intérêt Européen Commun) permettent de renforcer la compétitivité et le leadership mondial de l'Europe, avec pour l'instant 7 secteurs industriels clés : Véhicules connectés, propres et autonomes ; Technologies et systèmes à hydrogène ; Cloud ; Santé intelligente ; Internet industriel des objets ; Industrie à faible émission de carbone et Cyber sécurité.

L'objectif est de stimuler la résilience des secteurs stratégiques et de renforcer/constituer des chaînes de valeur européennes stratégiques, et de **lancer des coopérations industrielles entre la France et l'Italie** dans 5 secteurs stratégiques : l'hydrogène, le cloud, la microélectronique, la santé et l'espace (lanceurs spatiaux).

### 2 écosystèmes de startups qui gagneraient à se rapprocher davantage

**La TECH en France : 20 000 STARTUPS, 672 INVESTISSEURS VC, 686 000 EMPLOIS**



La culture de la start-up s'est définitivement installée au pays des 300 fromages : le nombre de licornes a triplé en trois ans, passant de 5 en 2018 à 15 en juin 2021 (dernière en date, Ledger).

Selon le cabinet Roland Berger, les start-ups pourraient contribuer à 6 % de la croissance du PIB français et créer jusqu'à 224 000 emplois d'ici 2025. Le chiffre d'affaires moyen des start-ups augmente de 40% chaque année. Comme l'Italie, la France dispose d'écoles et d'universités prestigieuses sur lesquelles les entrepreneurs peuvent s'appuyer pour se former et recruter.

**La TECH en Italie : 12 500 STARTUPS INNOVANTES, 180 INVESTISSEURS VC, 62 000 EMPLOIS**



On compte près de 200 incubateurs de startups en Italie, dont 60 % se trouvent dans le nord de l'Italie. Leur nombre et leur budget sont en forte hausse depuis 10 ans ! Les investissements en capital-risque s'élèvent à environ 600 M€ chaque année. Les 5 000 *Business Angels* italiens ont financé pour 53 M€ de start-ups en 2019. Les plateformes de financement participatif en fonds propres ont mené à bien 138 campagnes de financement.



## PRESENCE DES ENTREPRISES ITALIENNES DANS LES REGIONS FRANÇAISES

Les investissements italiens se localisent majoritairement dans les régions Île-de-France (24 % des projets), SUD Provence-Alpes-Côte d'Azur (16%) et Auvergne-Rhône-Alpes (12%).

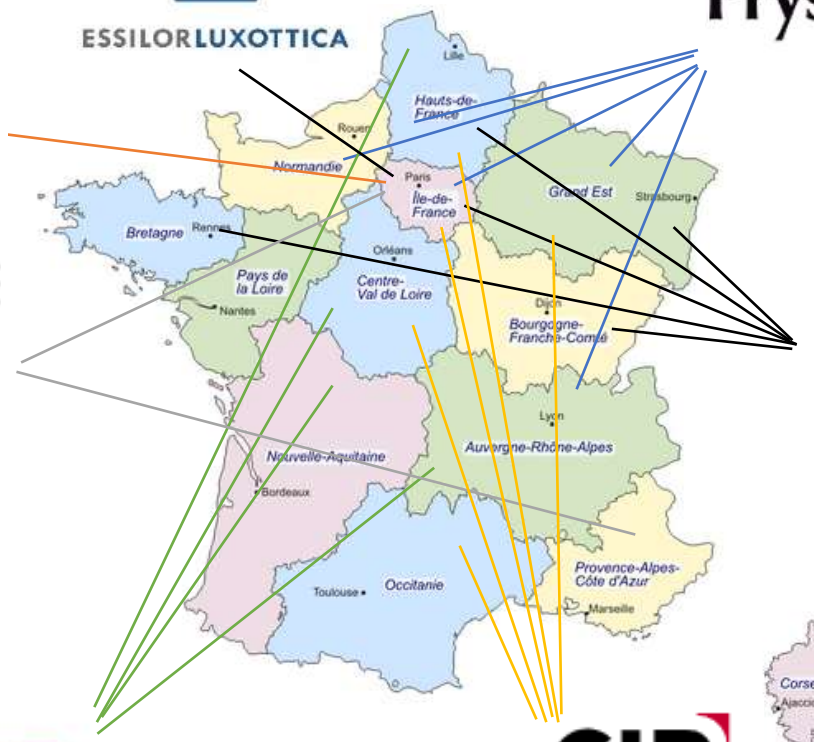
Les investissements italiens privilégient les activités de production (32%), centre de décision (22%) et de R&D ingénierie (19%), totalisant plus de 80% des emplois ; l'Italie est à l'origine de 12% des projets dans la R&D ingénierie. Les entreprises italiennes investissent avant tout dans les secteurs du BTP et de la construction (13%), des textiles et accessoires (11%) et de l'agro-alimentaire (9%). Ces investissements sont particulièrement dynamiques dans le BTP et la construction puisque l'Italie est à l'origine d'un quart des projets et des créations d'emplois dans ce secteur au niveau national.

En 2020, la France est le premier pays d'accueil des investissements italiens en Europe. Elle a accueilli 40% des décisions d'investissement italiennes, devant l'Espagne (15%) et l'Allemagne (15%).



Le "Baromètre EY 2021 de l'attractivité » confirme le maintien de la France au 1<sup>er</sup> rang européen pour l'accueil des investissements internationaux en 2020.

Un vaste programme de réformes pérennes a été mis en œuvre depuis 2017 pour accroître l'attractivité et la compétitivité de la France auprès des entreprises.



## ECHANGES AVEC LES REGIONS ET PRESENCE DES ENTREPRISES BINATIONALES EN ITALIE

Le Nord tire les échanges commerciaux avec la France en 2020 (54,3 Md€ soit 72,2 % des échanges), avec une contraction plus modérée que dans le Mezzogiorno (-11,4% en moyenne).

### Nord-Ouest

Ligurie (Gênes)  
Lombardie (Milan)  
Piémont (Turin)  
Vallée d'Aoste (Aoste)

#### Echanges commerciaux avec la France

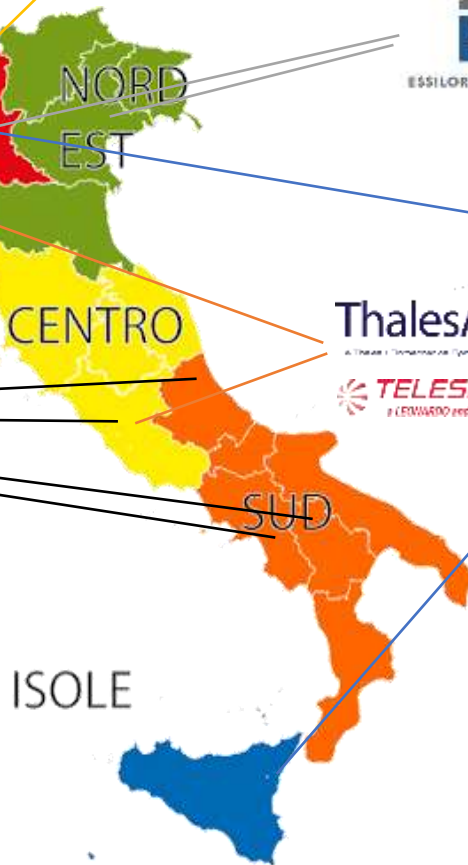

IT/NO-FR	2019	2020	Var 2020/2019
Export	20 520 145 055	17 756 587 186	-13,5
Import	18 349 732 115	15 871 995 198	-13,5
Total	38 869 877 170	33 628 582 384	-13,5

### Nord-Est

Emilie-Romagne (Bologne)  
Froule-Vénétie-Julienne (Trieste)  
Trentin Haut Adige (Trente)  
Vénétie (Venise)

#### Echanges commerciaux avec la France

IT/NE-FR	2019	2020	Var 2020/2019
Export	15 749 003 817	14 264 130 917	-9,4
Import	6 660 357 308	6 445 297 699	-3,2
Total	22 409 361 125	20 709 428 616	-7,6



### Mezzogiorno

Abruzzes (Aquila)  
Basilicate (Potenza)  
Calabre (Reggio Calabria)  
Campanie (Naples)  
Pouilles (Bari)  
Molise (Campobasso)  
Sardaigne (Cagliari)  
Sicile (Palerme)

#### Echanges commerciaux avec la France

IT/Méridionale-FR	2019	2020	Var 2020/2019
Export	4 310 388 958	3 615 392 651	-16,1
Import	2 374 206 699	2 207 277 051	-7,0
Total	6 684 595 657	5 822 669 702	-12,9

IT/Insulaire-FR	2019	2020	Var 2020/2019
Export	1 526 732 882	1 002 655 928	-34,3
Import	608 292 582	596 888 550	-1,9
Total	2 135 025 464	1 599 544 478	-25,1

### Centre

Latium (Rome)  
Ombrie (Pérouse)  
Toscane (Florence)  
Marches (Pescaia)

#### Echanges commerciaux avec la France

IT/Centre-FR	2019	2020	Var 2020/2019
Export	8 406 557 780	7 967 085 666	-5,2
Import	5 839 623 280	5 457 325 265	-6,5
Total	14 246 181 060	13 424 410 931	-5,8

## LES ACTEURS DE LA RELATION ECONOMIQUE TRANSALPINE

**L'Ambassade de France en Italie / service économique régional Europe du Sud-Est et l'Ambassade d'Italie en France / service économique et commercial**, promeuvent et défendent les intérêts nationaux et la relation économique bilatérale dans les domaines économiques, financiers et commerciaux avec tous les acteurs. Elles coordonnent l'ensemble des acteurs publics et privés de la relation économique.

**Le bureau de Business France à Milan** soutient le développement en Italie des entreprises françaises et de leurs exportations, informe et accompagne les investisseurs italiens en France, promeut l'attractivité et l'image économique de la France, et gère le Volontariat International en Entreprises (V.I.E). Son homologue, **le bureau de l'ICE** – agence pour la promotion à l'étranger et l'internationalisation des entreprises italiennes - à Paris soutient le développement commercial des entreprises italiennes en France.

**Le comité Italie des Conseillers du commerce extérieur** a un rôle de conseil aux pouvoirs publics, d'appui aux entreprises dans leur développement en Italie, de sensibilisation des jeunes et de promotion de l'attractivité de la France. Le comité organise chaque année un « Grand Prix VIE », en coopération avec Business France.

**Le bureau d'Atout France à Milan** assure la promotion du tourisme français, loisirs et affaires et déploie son activité vers 4 cibles : les opérateurs professionnels italiens du tourisme de loisirs, les opérateurs professionnels italiens du tourisme du MICE, les relais d'opinion et presse, le grand public. **L'ENIT, agence italienne pour le tourisme** a un bureau à Paris.

La **CCI France Italie - chambre de commerce** est le 1<sup>er</sup> réseau d'affaires français en Italie (plus de 300 membres). Sa mission est d'accompagner les entreprises dans leur internationalisation et développement en contribuant au renforcement des relations économiques entre la France et l'Italie. Des événements de networking et des 4 clubs thématiques - Start Up, Inspiring Women, CSR et Cercle d'Affaires - animent la vie de la communauté d'affaires. **Les 4 chambres de commerce italiennes en France** à Paris, Lyon, Nice et Marseille ont pour objet de faciliter et renforcer les relations commerciales bilatérales.

**Club Santé Italie** réunit une vingtaine d'entreprises françaises du secteur de la santé implantées en Italie (pharmacie, dispositifs médicaux, analyses médicales, maisons de repos et assurances). L'objectif est de favoriser le développement des entreprises sur le marché italien et de donner une visibilité institutionnelle. **Le Club Leonardo Pharma** en France réunit les filiales italiennes du secteur pharmaceutique.

**La communauté « French Tech Italia »** (200 entreprises environ) organise des événements et soutient les startups françaises qui souhaitent se développer en Italie.

**CDP-BPI : Bpifrance et Cassa Depositi e Prestiti (Caisse des dépôts et des prêts italienne)** : à l'occasion du sommet de Naples du 27 février 2020, BpiFrance et la Caisse des dépôts et des prêts italienne ont engagé le développement conjoint d'outils financiers franco-italiens et leur soutien au renforcement des liens entre les PME et startups des 2 pays.

**MEDEF - CONFINDUSTRIA** : le MEDEF et la Confindustria ont structuré leurs relations institutionnelles et organise un forum économique annuel.

**Les « DIALOGUES FRANCO-ITALIENS POUR L'EUROPE »**, organisés par le cabinet The European House-Ambrosetti, réunit 2 fois par an les leaders des 2 pays pour discuter d'économie, des affaires, de culture, d'Europe et des générations futures, afin d'identifier des pistes pour le renforcement des relations bilatérales.

**La filiale de Promosalons à Milan** (Saloni Internazionali Francesi) promeut les salons professionnels français.

**L'IREFI - Institut pour les relations économiques France-Italie et le Club Italie-France** organisent des rencontres et des colloques annuels qui favorisent l'interculturalité et les synergies franco-italiennes.

**SVILUPPO - le réseau économique franco-italien en Centre Val de Loire**, favorise le développement des relations bilatérales entre la Région et la Péninsule.